



ТЕРРИТОРИАЛЬНЫЙ ОРГАН  
ФЕДЕРАЛЬНОЙ СЛУЖБЫ  
ГОСУДАРСТВЕННОЙ СТАТИСТИКИ  
ПО ТАМБОВСКОЙ ОБЛАСТИ

# Отдельные показатели торговли и общественного питания Тамбовской области



январь-март 2023 года



ТЕРРИТОРИАЛЬНЫЙ ОРГАН  
ФЕДЕРАЛЬНОЙ СЛУЖБЫ  
ГОСУДАРСТВЕННОЙ СТАТИСТИКИ  
ПО ТАМБОВСКОЙ ОБЛАСТИ

# Отдельные показатели торговли и общественного питания

Тамбовской области  
январь-март 2023

- 01 РОЗНИЧНАЯ ТОРГОВЛЯ ТАМБОВСКОЙ ОБЛАСТИ
- 02 ОПТОВАЯ ТОРГОВЛЯ ТАМБОВСКОЙ ОБЛАСТИ
- 03 ОБЩЕСТВЕННОЕ ПИТАНИЕ  
ТАМБОВСКОЙ ОБЛАСТИ

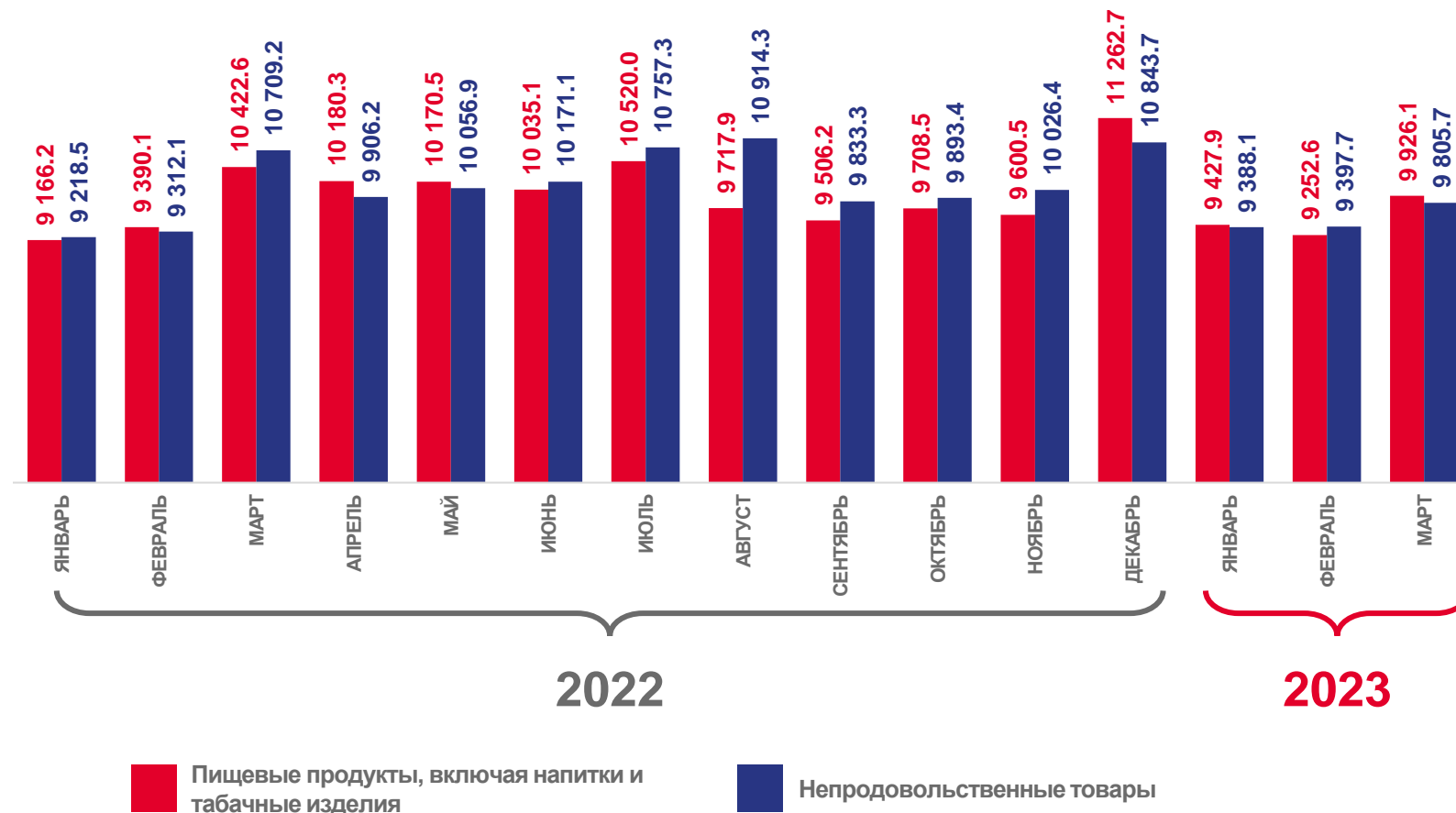




# ОБОРОТ РОЗНИЧНОЙ ТОРГОВЛИ ТАМБОВСКОЙ ОБЛАСТИ

ЯНВАРЬ-МАРТ 2023г., МЛН РУБ.

динамика оборота розничной торговли



**57 198,1** млн руб.

Всего

**28 606,6** млн руб.

Пищевые продукты, включая напитки и табачные изделия

**28 591,5** млн руб.

Непродовольственные товары

\* Данные уточнены на основании годовых отчетов

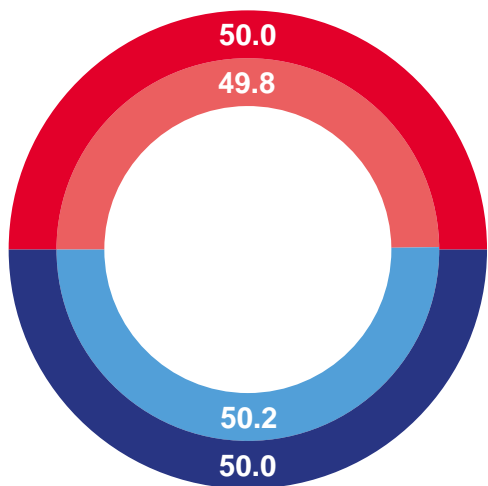




# ОБОРОТ РОЗНИЧНОЙ ТОРГОВЛИ ТАМБОВСКОЙ ОБЛАСТИ

ЯНВАРЬ-МАРТ 2023г., %

структура оборота розничной торговли



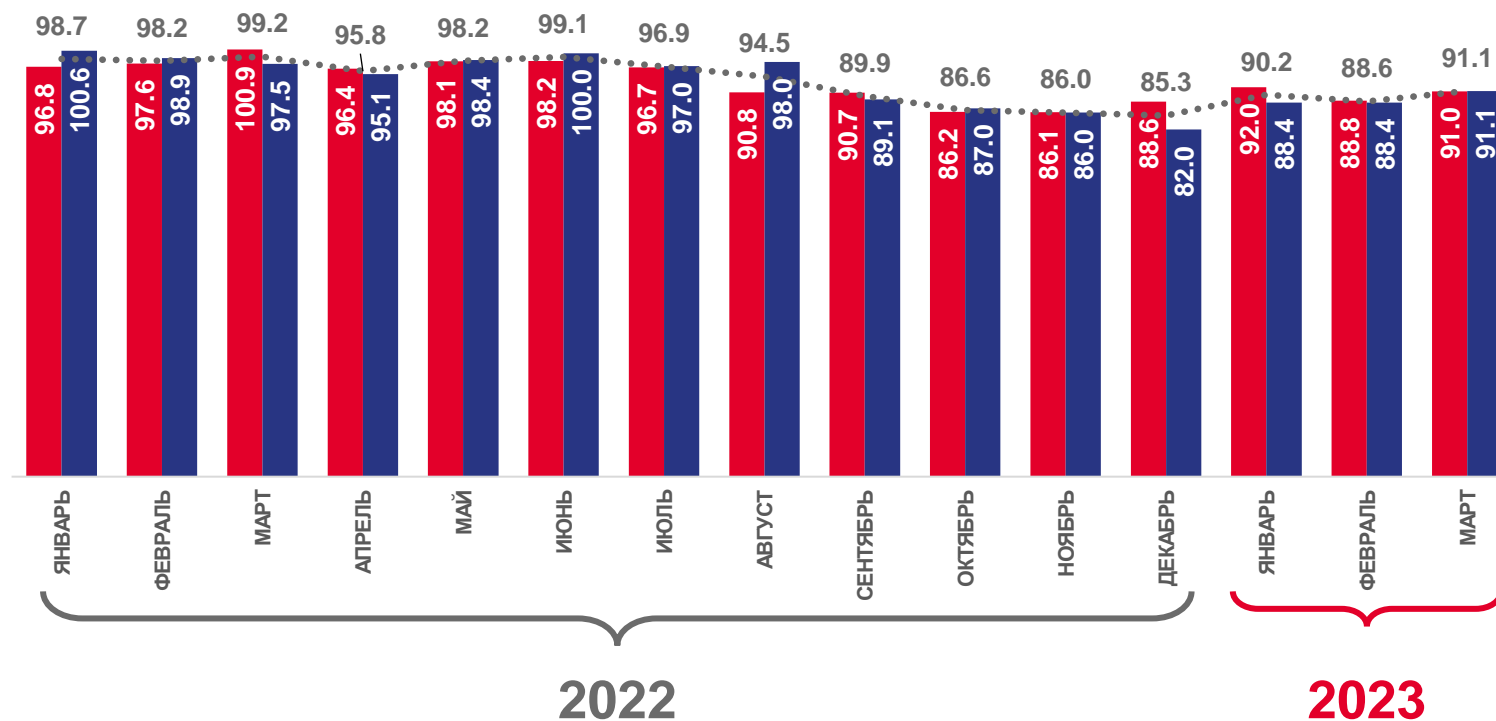
2022 2023



Пищевые продукты, включая напитки и табачные изделия

Непродовольственные товары

в % к соответствующему периоду предыдущего года



Всего

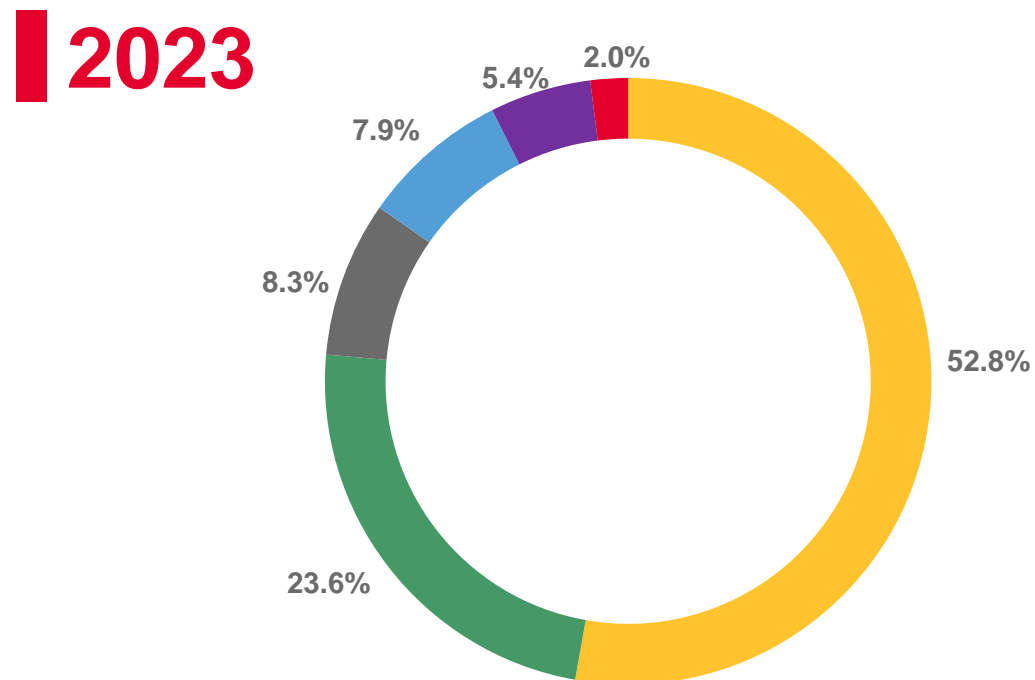
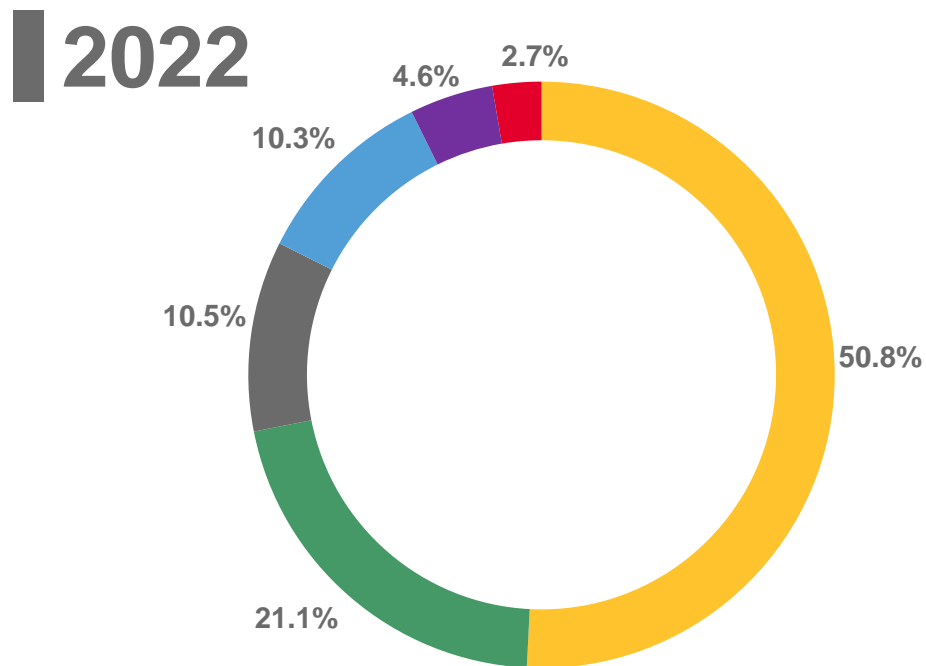
Пищевые продукты, включая напитки и табачные изделия



Непродовольственные товары







# ОБОРОТ РОЗНИЧНОЙ ТОРГОВЛИ ПО ХОЗЯЙСТВУЮЩИМ СУБЪЕКТАМ

ЯНВАРЬ-МАРТ, В % К ИТОГУ



-  Крупные предприятия
-  Индивидуальные предприниматели

-  Микропредприятия
-  Малые предприятия

-  Рынки и ярмарки
-  Средние предприятия

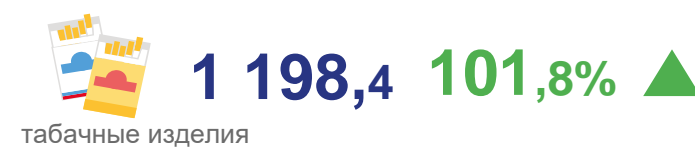
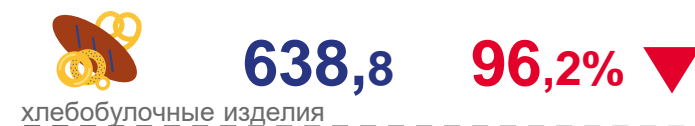
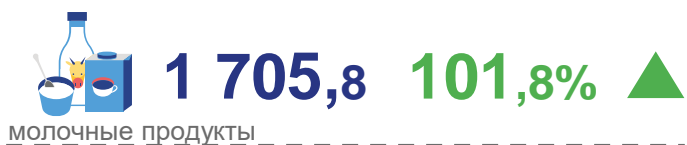
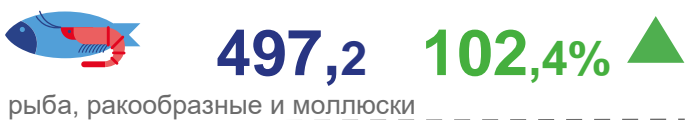




# РОЗНИЧНАЯ ТОРГОВЛЯ ПИЩЕВЫМИ ПРОДУКТАМИ

ЯНВАРЬ-МАРТ 2023г., МЛН РУБЛЕЙ

В % К СООТВЕТСТВУЮЩЕМУ ПЕРИОДУ ПРЕДЫДУЩЕГО ГОДА

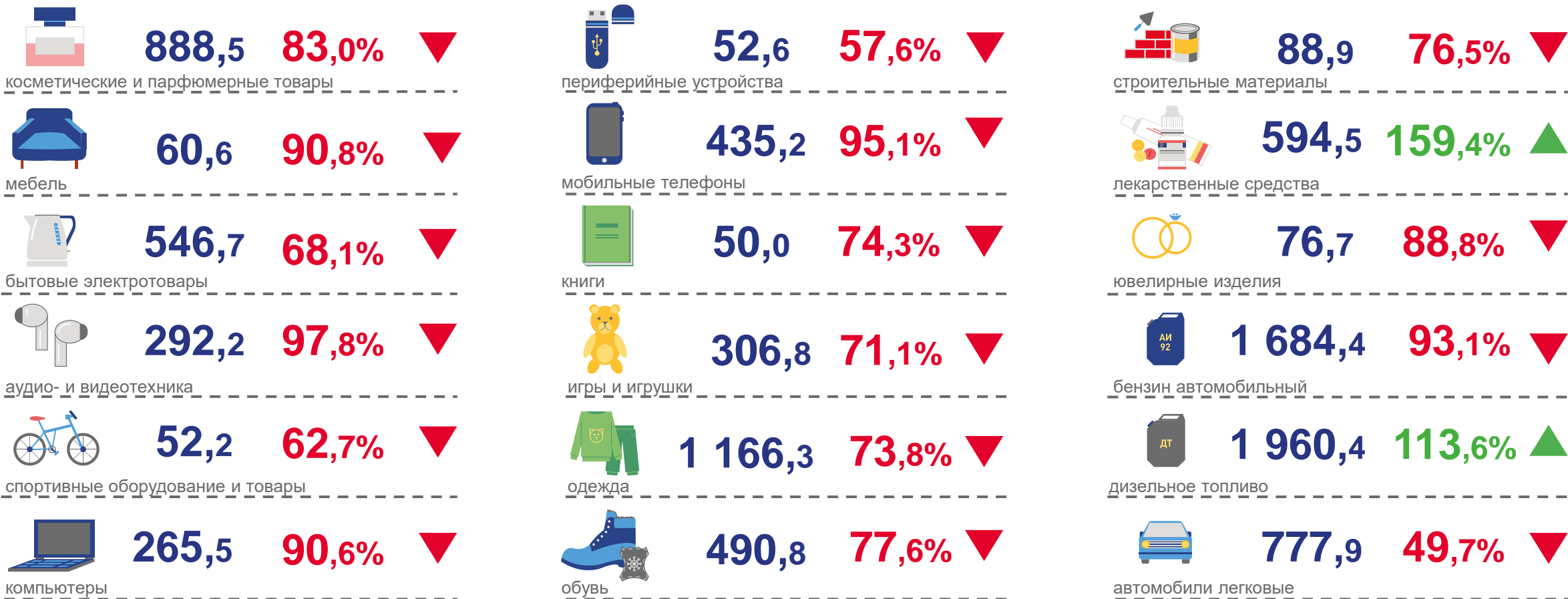




# РОЗНИЧНАЯ ТОРГОВЛЯ НЕПРОДОВОЛЬСТВЕННЫМИ ТОВАРАМИ

ЯНВАРЬ-МАРТ 2023г., МЛН РУБЛЕЙ

В % К СООТВЕТСТВУЮЩЕМУ ПЕРИОДУ ПРЕДЫДУЩЕГО ГОДА





# ТОВАРНЫЕ ЗАПАСЫ В РОЗНИЧНОЙ ТОРГОВЛЕ

НА 1 АПРЕЛЯ 2023г.

**11 401,8** млн руб.

Товарные запасы

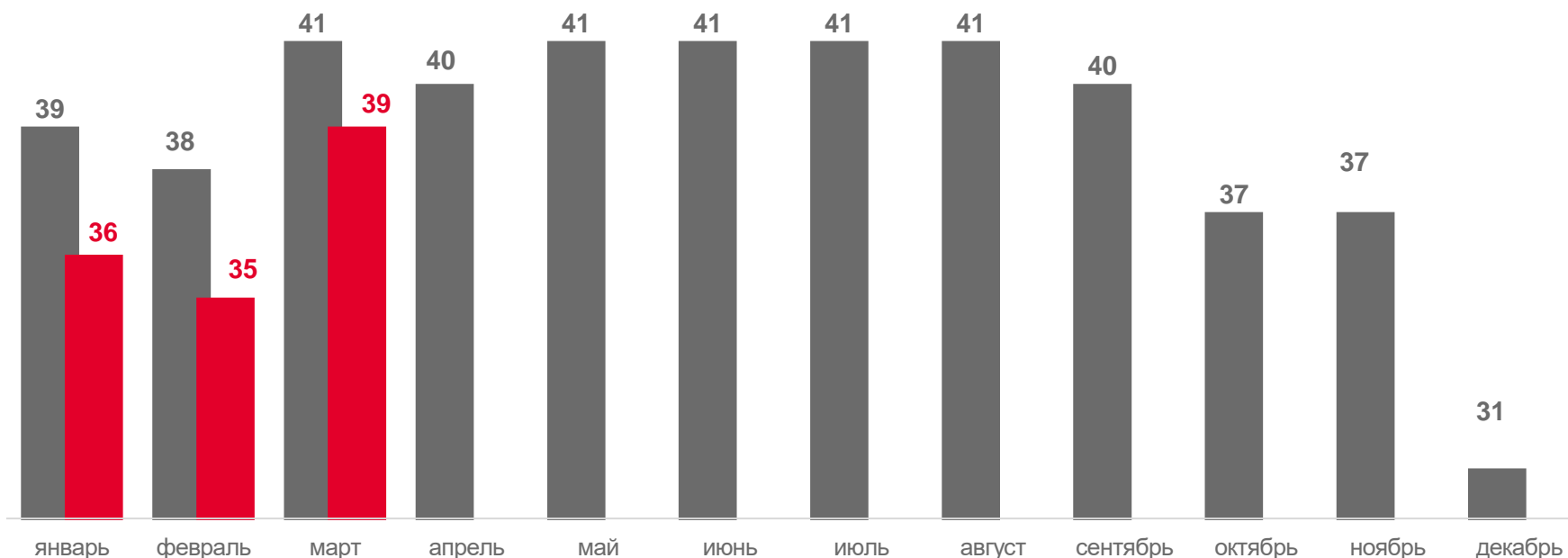
**103,1%**

К предыдущему месяцу

**97,6%**

К соответствующему месяцу  
прошлого года

В днях торговли



2022

2023

\* В сопоставимых ценах





# ОБОРОТ ОПТОВОЙ ТОРГОВЛИ ТАМБОВСКОЙ ОБЛАСТИ

ЯНВАРЬ-МАРТ 2023г., МЛН РУБ.

**83 009,0** млн руб.

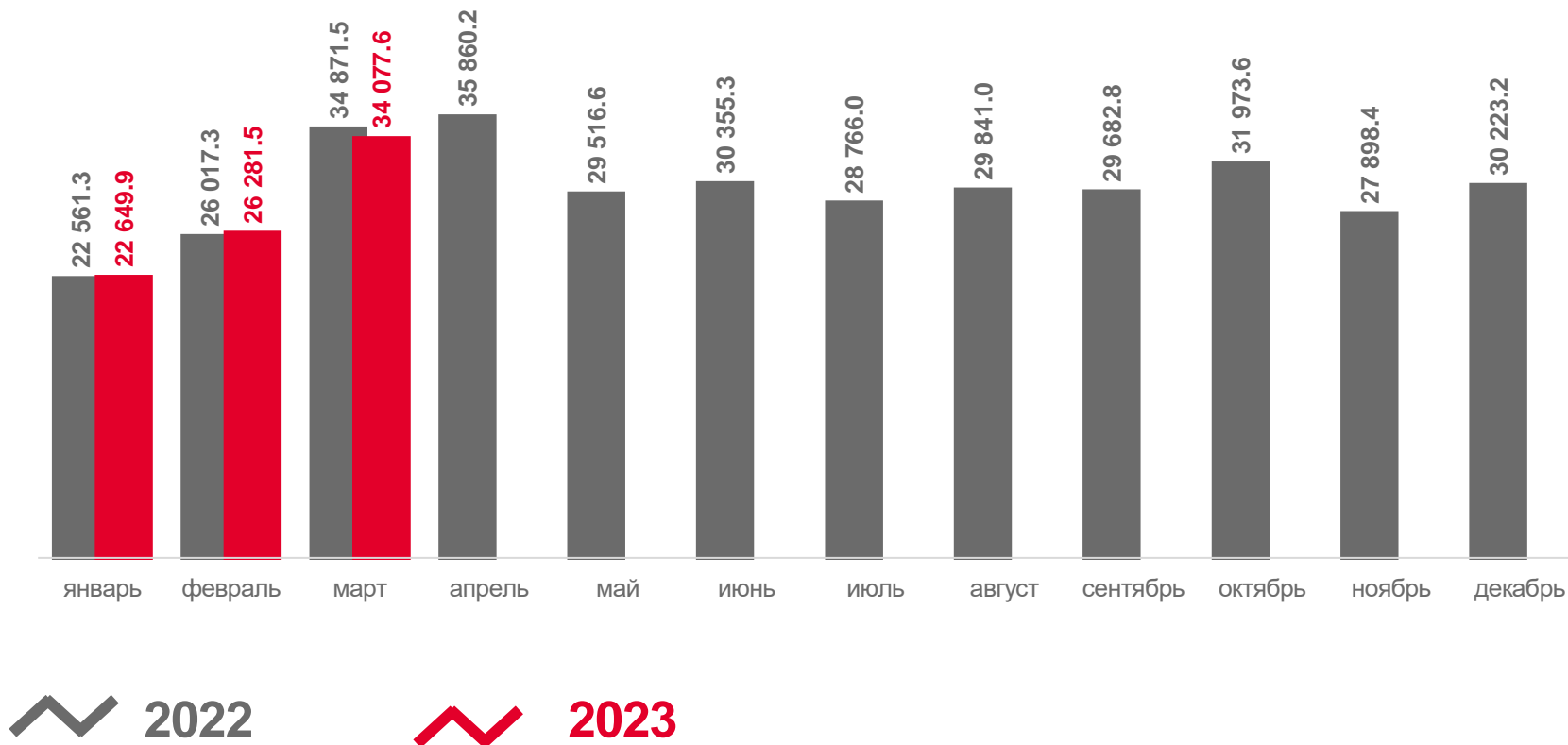
Всего

**71 860,3** млн руб.

Организации оптовой торговли  
(кроме оптовой торговли автотранспортными  
средствами и мотоциклами)

**11 148,7** млн руб.

Организации других видов деятельности





# ДИНАМИКА ОБОРОТА ОПТОВОЙ ТОРГОВЛИ

ЯНВАРЬ-МАРТ 2023г., В % К СООТВЕТСТВУЮЩЕМУ ПЕРИОДУ ПРЕДЫДУЩЕГО ГОДА

## 106,2%

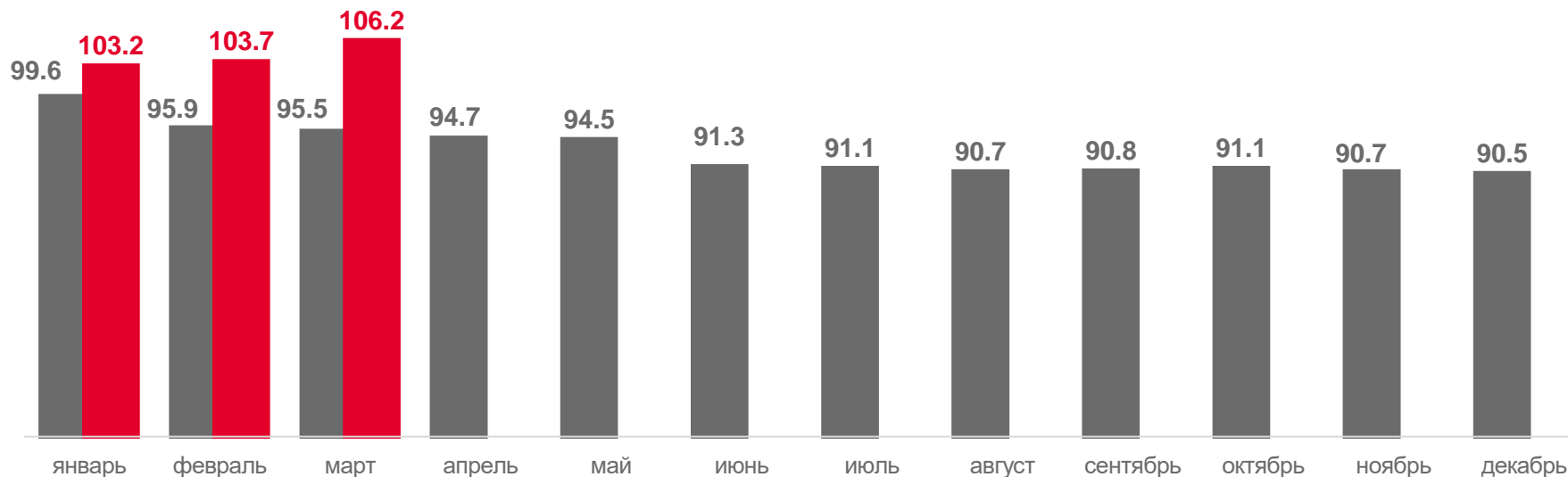
Всего

## 101,9%

Организации оптовой торговли  
(кроме оптовой торговли автотранспортными  
средствами и мотоциклами)

## 146,2%

Организации других видов деятельности



2022

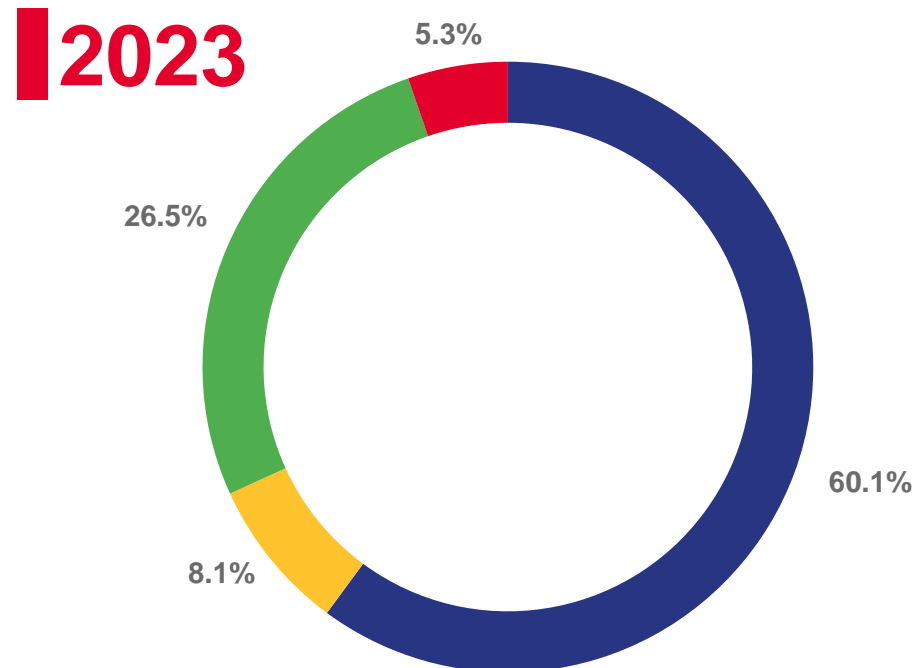
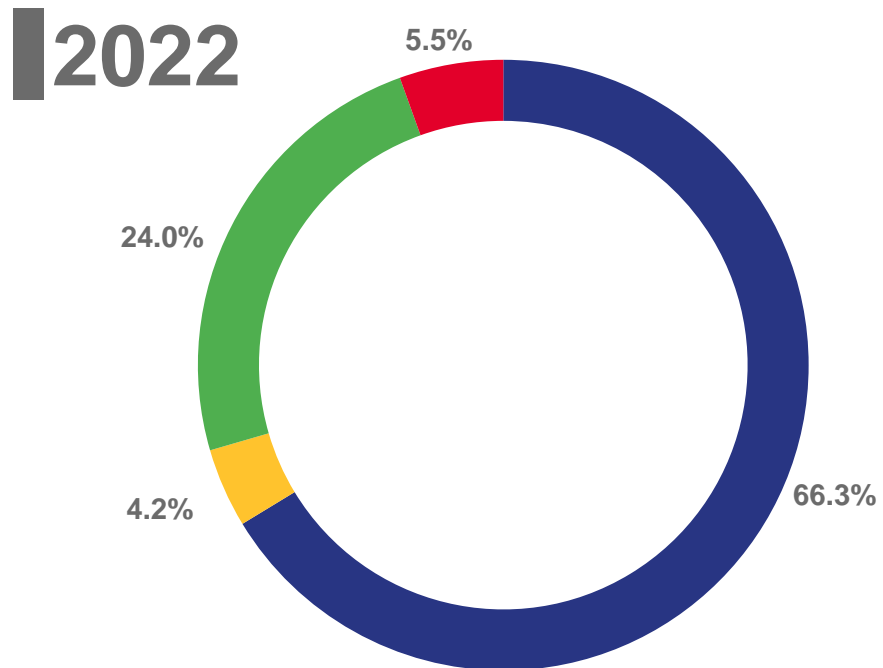
2023





# СТРУКТУРА ОБОРОТА ОПТОВОЙ ТОРГОВЛИ

ЯНВАРЬ-МАРТ, В % К ИТОГУ



- Крупные и средние организации оптовой торговли
- Крупные и средние организации других видов деятельности

- Субъекты малого предпринимательства организаций оптовой торговли
- Субъекты малого предпринимательства организаций других видов деятельности





# ПРОДАЖА ОТДЕЛЬНЫХ ТОВАРОВ ОРГАНИЗАЦИЙ ТАМБОВСКОЙ ОБЛАСТИ

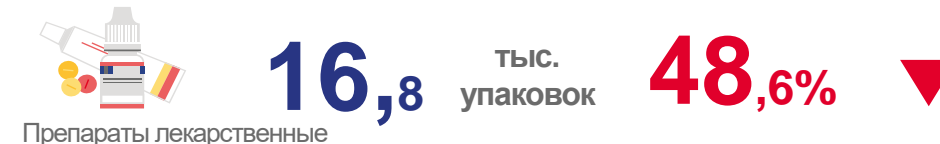

ЯНВАРЬ-МАРТ 2023г.

В % К СООТВЕТСТВУЮЩЕМУ МЕСЯЦУ ПРЕДЫДУЩЕГО ГОДА

## продовольственные



## непродовольственные





# ОБОРОТ ОБЩЕСТВЕННОГО ПИТАНИЯ

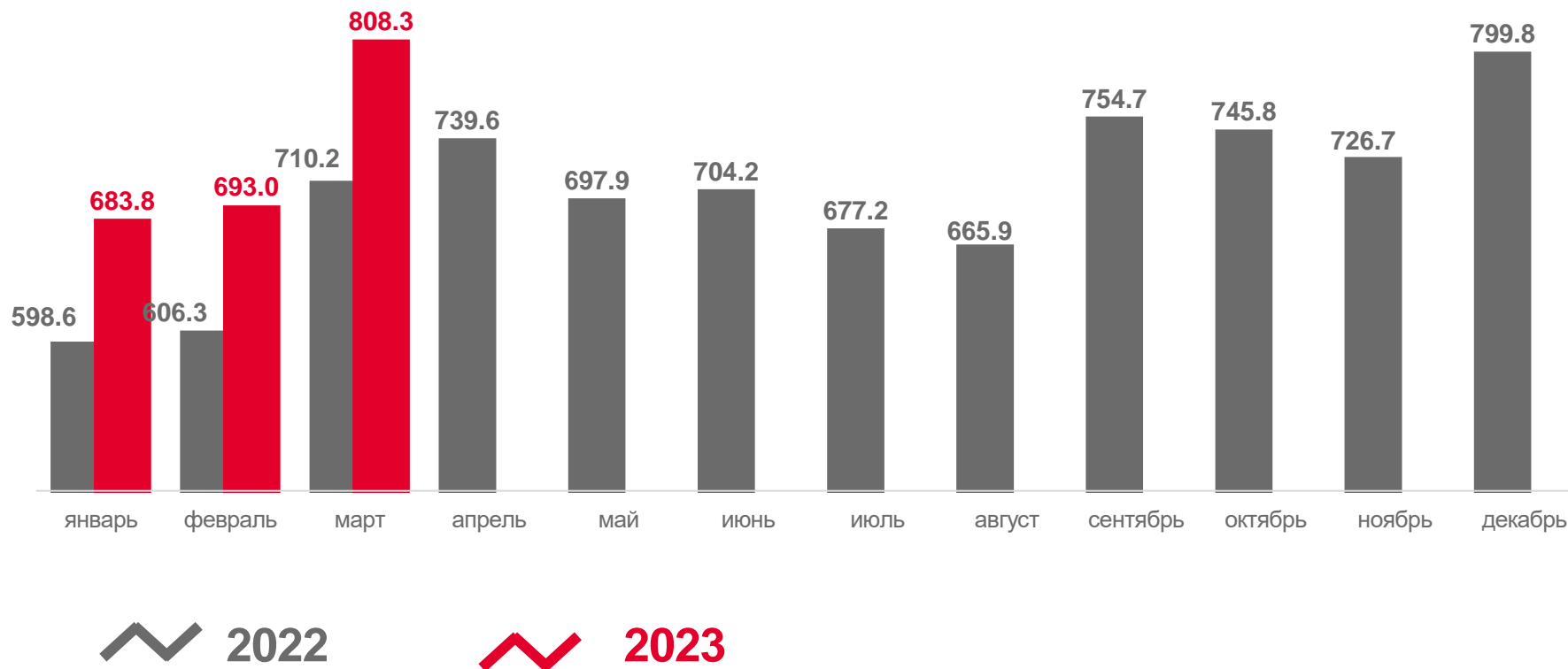
ЯНВАРЬ-МАРТ 2023г., МЛН РУБ.

**2 185,1** млн руб.

Оборот общественного питания

**99,1%**

К соответствующему периоду  
прошлого года



2022

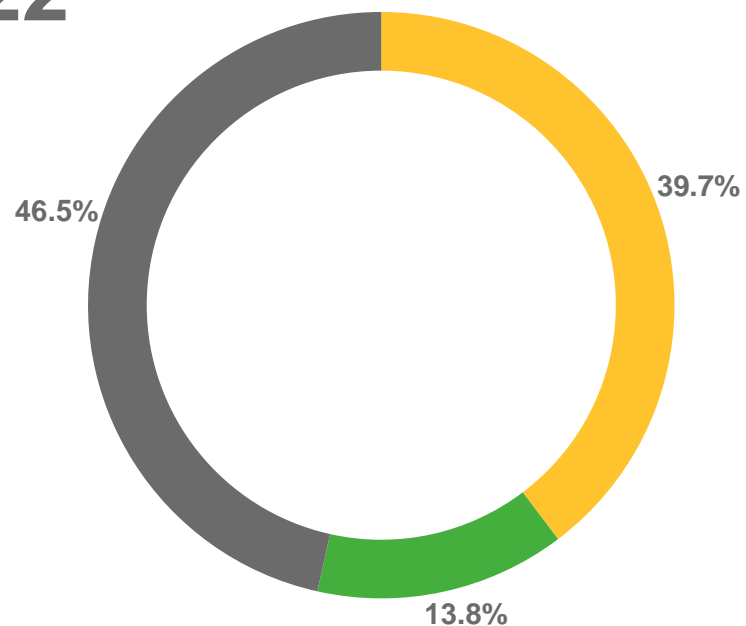
2023



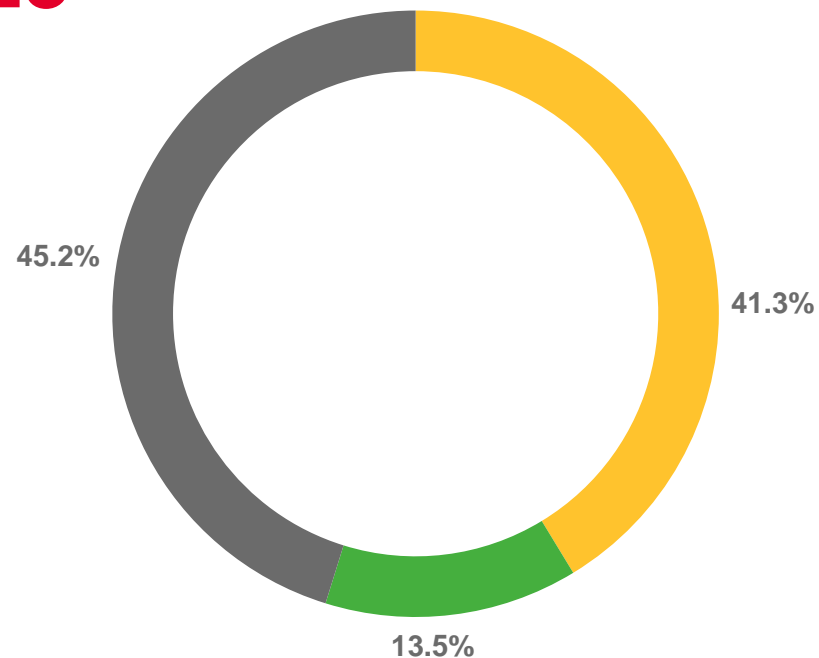
# СТРУКТУРА ОБОРОТА ОБЩЕСТВЕННОГО ПИТАНИЯ ПО ХОЗЯЙСТВУЮЩИМ СУБЪЕКТАМ

ЯНВАРЬ-МАРТ, В % К ИТОГУ

2022



2023



Крупные и средние предприятия



Индивидуальные предприниматели



Малые организации, включая микропредприятия

